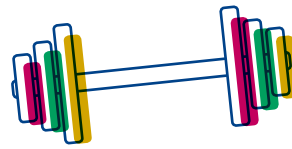


# Fragenpool zu PIA – Persönliche InflationsApp

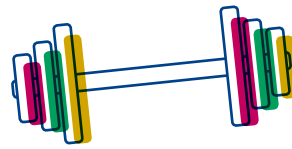
Die folgenden Fragen sind nach Schwierigkeit gegliedert. Sie sind zum Großteil mit PIA zu lösen, in einigen Fällen muss zusätzlich auf eigene Recherche zurückgegriffen werden. Die umrandeten Aufgaben befinden sich bereits auf dem separaten Arbeitsblatt „PIAs Preisworkout“.

1. Definiere die Phänomene Inflation, Hyperinflation und Deflation.
2. Zeige auf, wie die Inflationsrate gemessen wird.
3. Beschreibe grob den Verlauf des Harmonisierten Verbraucherpreisindex (HVPI) seit der Einführung des Euro als Bargeld im Jahr 2002. Nenne jeweils den Hoch- und Tiefpunkt.
4. Fasse alle Fragen des Videos in eigenen Worten zusammen.
5. Beschreibe grob den Verlauf der Inflationsrate von vier selbst gewählten Produktgruppen seit der Einführung des Euro als Bargeld im Jahr 2002.
6. Nenne je die beiden Produktgruppen, die die Inflationsrate aktuell am meisten antreiben bzw. dämpfen.
7. Zähle auf, von welchen Produktgruppen die Inflationsrate im Verlauf der letzten 12 Monate im Schnitt über bzw. unter dem HVPI verlaufen ist.



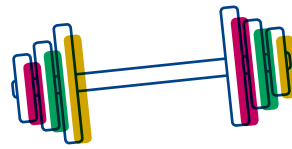
# Fragenpool zu PIA – Persönliche InflationsApp

1. Erstelle aufgrund deiner eigenen typischen Ausgaben deinen persönlichen Warenkorb.
  2. Errechne deine persönliche Inflationsrate und ermittle, welche Produktgruppen sie am meisten beeinflussen.
  3. Überprüfe, um wieviel du deine persönliche Inflationsrate sinnvoll reduzieren könntest und begründe deine Ergebnisse.
- 
4. Berechne jeweils die durchschnittliche Inflationsrate vor und nach der Einführung des Euro als Bargeld im Jahr 2002 und begründe, welche der beiden Zeiträume diesbezüglich für Verbraucher besser war.
  5. Erkläre, welche Auswirkungen eine moderate Inflation, eine Hyperinflation und eine Deflation auf die Konjunktur haben.
  6. Erkläre, wie sich Krisen in den folgenden Beispielen auf die Inflationsrate ausgewirkt haben:
    - 6a) Krise nach Terroranschlägen am 11. September 2001
    - 6b) Finanzkrise nach 2008
  7. Vergleiche zwei vorgefertigte Warenkörbe deiner Wahl hinsichtlich der Zusammensetzung und der gesamten Inflationsrate miteinander und analysiere deine Ergebnisse.
  8. Vergleiche einen vorgefertigten WK deiner Wahl mit dem HVPI hinsichtlich der gesamten Inflationsrate. Erläutere, warum er härter oder weniger hart von der Inflation getroffen wurde als die Gesamtbevölkerung.
  9. Stelle folgende Warenkörbe zusammen:
    - deinen eigenen Warenkorb
    - einen Warenkorb für deine Eltern, so wie du ihre Ausgaben einschätzt
    - einen Warenkorb für deine Großeltern, so wie du ihre Ausgaben einschätzt
    - 9a) Vergleiche zwei dieser Warenkörbe miteinander und stelle Unterschiede hinsichtlich der Zusammensetzung und der Inflationsrate dar.
    - 9b) Nenne die beiden Produktgruppen, die die Inflation jeweils am meisten angetrieben bzw. gedämpft haben.
  10. Stelle gemeinsam mit deinen Eltern einen Warenkorb für sie zusammen. Vergleiche die Ergebnisse mit deiner eigenen Einschätzung aus der vorherigen Aufgabe und erkläre die Unterschiede.
  11. Erstelle eine Liste mit Gewinnern und Verlierern einer Inflation und begründe es jeweils.
  12. Recherchiere und definiere die beiden Sonderwarenkörbe „Miniwarenkorb“ und „Mikrowarenkorb“.



# Fragenpool zu PIA – Persönliche InflationsApp

1. Vergleiche deine persönliche Inflationsrate mit
  - 1a) einer anderen Person (z. B. BanknachbarIn)
  - 1b) einem vorgefertigten Warenkorb.Stelle die größten Unterschiede heraus und begründe, warum die gesamten Inflationsraten in diesem Ausmaß voneinander abweichen.
2. Berechne, wie viel der Gesamtwert deiner monatlichen Ausgaben nach einem, zwei und fünf Jahren mit deiner persönlichen Inflationsrate noch wert wäre.
3. Berechne, wie sich der Wert aus der vorherigen Aufgabe ändern würde, wenn du das Geld auf einem Sparkonto mit 2% Verzinsung anlegen würdest.
4. Erläutere, wie sich jeweils ein Ölpreisanstieg und ein Ernteausfall bei Kartoffeln auf
  - 4a) die aktuelle Inflationsrate des HVPI
  - 4b) die Inflationsrate deines persönlichen Warenkorbsauswirken könnten. Gehe dabei darauf ein, auf welche Produktgruppen der Preis für Öl bzw. Kartoffeln besonders großen Einfluss haben könnte.
5. Beschreibe den Verlauf der Inflationsraten in den Jahren 1973, 2008 und 2009 und lege folgende Punkte dar:
  - 5a) die Hintergründe der Inflationsrate zu diesen Zeitpunkten
  - 5b) die Auswirkungen auf die österreichische Konjunktur
  - 5c) die Auswirkungen auf die Gesellschaft
  - 5d) die Reaktion der Nationalbank auf die jeweilige Situation
6. Erkläre, wie sich folgende Krisen auf die Inflationsrate ausgewirkt haben und erläutere erkennbare Unterschiede.
  - 6a) Erster Weltkrieg 1914 bis 1918
  - 6b) Ölpreisschock 1973 und 1979/80
  - 6c) Finanzkrise ab 2008
7. Untersuche, welcher der vorgefertigten Warenkörbe in den letzten 12 Monaten am meisten bzw. am wenigsten von der Inflation betroffen war und begründe deine Ergebnisse.



# Fragenpool zu PIA – Persönliche InflationsApp

8. Erstelle für zwei Lebensphasen deiner Wahl (z.B. erstes Taschengeld, Berufseinstieg, Studienbeginn, Geburt eines Kindes, Pension, ...) einen Warenkorb und vergleiche sie hinsichtlich der Zusammensetzung und der Inflationsrate. Entwickle Empfehlungen für die Lebensphase mit der höheren Inflation.
9. Erstelle deinen persönlichen Warenkorb und berechne auf Basis deiner persönlichen Inflation folgendes Beispiel:  
Recherchiere die aktuelle durchschnittliche Verzinsung und errechne, wie viel 1.000 Euro mit deiner persönlichen Inflation, aber auf einem Sparkonto mit der entsprechenden Verzinsung in 5 Jahren wert wären.
10. Beim Einkaufen hörst du folgendes Zitat: „Mein Wochenendeinkauf an Lebensmitteln ist ja viel teurer geworden, deshalb muss meine Inflationsrate auch höher sein!“ Nimm mit Hinweis auf PIA Stellung dazu.
11. Erläutere drei unterschiedliche Instrumente, die die EZB gegen eine zu hohe Inflation einsetzen kann.
12. Erkläre, welche Instrumente die EZB aktuell gegen die zu niedrige Inflation im Euroraum einsetzt.
13. Recherchiere und definiere die beiden Sonderwarenkörbe „Miniwarenkorb“ und „Mikrowarenkorb“. Diskutiere, ob dieses Konzept sinnvoll ist.
14. Recherchiere und definiere den Begriff „Kerninflation“. Lege dar, wie die EZB die Kerninflation in ihrer Argumentation nutzt.