

Mission 1: Mit Geld rechnen




Lernziele: Du kannst...

- mit Geld rechnen.
- Preise für Produkte abschätzen.

Aufgabe 1:

Rechne zuerst den Betrag des Schweinchens aus und zeichne dann die Banknoten und Münzen ein.



Aufgabe 2:

Zeig wie gut du mit Geld rechnen kannst, und fülle die Lücken richtig aus.

a.

$$\text{20 Euro Banknote} - \text{5 Euro Banknote} = \underline{\hspace{2cm}}$$

b.

$$\text{50 Euro Banknote} + \text{10 Euro Banknote} = \underline{\hspace{2cm}} \text{ 60€}$$

c.

$$\text{12 Euro Banknote} - \text{2 Euro coin and 1 Euro coin} = \underline{\hspace{2cm}} \text{ 12€}$$

Aufgabe 3:

Was kostet wie viel? Kreuze den richtigen Preis an und schreibe ihn in die Zeile.


Videospiel = _____




Diamantring = _____



Kugel Eis = _____




1 Kilo Äpfel = _____



Kinderfahrrad = _____



Smartphone = _____



Aufgabe 4:

Arbeite mit deinem Sitznachbarn bzw. deiner Sitznachbarin. Suche dir etwas aus und dein Partnerkind soll schätzen, wie viel es ungefähr kostet. Wechselt euch ab!

